

# PİYASA YORUMU

## ARAŞTIRMA

 **HALKYATIRIM**

[halkyatirim.com.tr](http://halkyatirim.com.tr) | 444 42 55

## Asya piyasaları Çin cephesinde açıklanan TÜFE verisi sonrasında satıcılı seyir izliyor

### Dün küresel piyasalarda neler oldu?

Dün ABD'de Eylül ayı TÜFE verisi ve haftalık işgücü piyasası istatistikleri piyasalar tarafından yakın takip edildi. ABD'de TÜFE Eylül ayında beklentilerin hafif üzerinde aylık bazda %0,4 artışla yıllık bazda %3,7 seviyesinde gerçekleşti. Çekirdek TÜFE verisi beklentilere paralel aylık bazda %0,3 seviyesinde açıklanırken, çekirdek TÜFE yıllık bazda %4,3'ten %4,1'e geriledi. Açıklanan enflasyon verisi sonrasında FEDWatch'a göre Kasım ayı toplantısında politika faiz oranı %90,23 olasılıkla 5,25 – 5,50 aralığında sabit bırakılacak. Açıklanan enflasyon verisi sonrasında olasılıklarda önemli bir değişiklik görülmedi. Haftalık işsizlik başvuruları tarafında ise 7 Ekim haftasında 209 bin olarak açıklanırken, haftalık bazda değişiklik görülmedi. Devam eden işsizlik başvuruları ise 30 Eylül haftasında 1.702K seviyesinde açıklandı. Euro Bölgesi'nde de AMB Eylül ayı para politikası toplantı tutanakları yayımlandı. AMB yetkilileri ekonomiye yönelik endişelerini dile getirdiği tutanaklarda dikkat çekerken, komitedeki büyük çoğunluğun 25 baz puanlık faiz artışını desteklediği görüldü. Son dönemde artan enerji maliyetlerinin enflasyon üzerinde yukarı yönlü baskı oluşturabileceği tutanaklarda yer alırken, olumsuz hava koşulları ve iklim krizinin geniş kapsamlı bir hal alması gıda fiyatlarını beklenenden daha fazla artırabileceği belirtildi. Bu gelişmelere ek olarak, ABD Dışişleri Bakanı, Blinken'ın İsrail – Filistin gerilimine ilişkin İsrail'e desteklerini bir kez daha yinelerken, 25 ABD vatandaşının hayatını kaybettiğini açıkladı.

ABD hisse senedi piyasalarında açıklanan enflasyon verisi sonrasında satıcılı seyir takip edildi. S&P 500 endeksi %0,62 azalışla 4.349,61 seviyesinden, Nasdaq endeksi %0,63 azalışla 13.574,22 seviyesinden ve Dow Jones endeksi %0,51 azalışla 33.631,14 seviyesinden kapandı.

Avrupa piyasalarında karışık seyir görüldü. Almanya'da DAX endeksi %0,23 azalışla 15.425,03 puana, Fransa'da CAC40 endeksi %0,37 azalışla 7.104,53 seviyesine gerilerken, İngiltere'de FTSE100 endeksi %0,32 artışla 7.644,78 seviyesine yükseldi.

ABD tahvil piyasasında açıklanan enflasyon verisi sonrası yükseliş dikkat çekti. ABD 2 yıllık tahvil faizleri %5,05 seviyesine, 10 yıllık tahvil faizleri %4,66 seviyesine yükseldi. VIX endeksi ise 0,60 puan artışla 16.69 seviyesine yükseldi.

### Bugün ne bekliyoruz?

Bu sabah Asya piyasalarında genel olarak satıcılı bir görünüm hakim. Nikkei endeksi %0,56, Kospi endeksi %0,84, Shanghai endeksinde %0,64 ve Hang Seng endeksi %2,30 azalış takip ediyoruz. Ayrıca makro verilere baktığımızda Çin'de açıklanan TÜFE ve Dış Ticaret verileri takip edildi. Çin'de Eylül ayında enflasyon beklentiler yıllık bazda %0,2 artış göstermesi yönüyle değişiklik göstermeyerek yıllık bazda %0,1'den %0,0'a geriledi. ÜFE verisi için Eylül ayı beklentisi yıllık bazda %2,4 azalış göstermesi yönüyle, %2,5 seviyesinde gerçekleşti. Dış Ticaret verisi ise Eylül ayında 77.7 milyar \$ seviyesinde gerçekleşirken, ihracat ve ithalat yıllık bazda %6,2 azalış gösterdi.

ABD vadelielerde de yatay pozitif seyir gözleniyor.

Bugün ABD'de ithalat ve ihracat verileri takip edilecek. İthalat ve ihracat Eylül ayı verilerinin aylık bazda %0,6 ve %0,5 artışlar kaydetmesi bekleniyor. Cuma günü de Michigan tüketici güveni Ekim ayı öncü verisinin aylık bazda 0,6 puan düşüşle 67,5 seviyesine gerilemesi bekleniyor. Euro Bölgesi cephesinde de sanayi üretimi verisi izlenecek. Hatırlanacağı üzere Temmuz ayı verisi aylık ve yıllık bazda %1,1 ve %2,1 düşüşler kaydetmişti.

### Gelecek gündemde neler var?

Gelecek hafta ABD'de Perakende Satışlar, NAHB Konut Piyasası Endeksi, MBA Mortgage Başvuları, İnşaat İzinleri, İnşaat Başlangıçları, FED'in Bej kitabını yayımlaması, haftalık işgücü istatistikleri ile FED Yetkililerinden Harker, Williams ve Barkins'in açıklamaları takip edilecek. Ayrıca, FED Başkanı Powell'in konuşması Kasım ayı FOMC toplantısı öncesinde piyasalar için önem arz ediyor olacak.

## ABD Piyasaları

Değişimler	Kapanış	Günlük değ.	Haftalık değ.	Aylık değ.	Yıllık değ.
Dow Jones	33,631.1	▼ -0.51%	▲ 0.67%	▼ -2.73%	▲ 1.24%
Nasdaq	13,574.2	▼ -0.63%	▲ 1.06%	▼ -1.36%	▲ 29.55%
S&P 500 Vadeli*	4,385.5	▲ 0.11%	▲ 1.01%	▼ -1.71%	▲ 13.27%

## Avrupa Piyasaları

Değişimler	Kapanış	Günlük değ.	Haftalık değ.	Aylık değ.	Yıllık değ.
Dax	15,425.0	▼ -0.23%	▲ 1.28%	▼ -2.03%	▲ 9.62%
FTSE 100	7,644.8	▲ 0.32%	▲ 2.00%	▲ 2.23%	▲ 1.76%
MSCI Europe	1,834.7	▼ -0.52%	▲ 2.16%	▼ -1.61%	▲ 4.67%

## Asya Piyasaları ve Asya GOÜ Piyasaları

Değişimler	Kapanış	Günlük değ.	Haftalık değ.	Aylık değ.	Yıllık değ.
Kospi	2,456.7	▼ -0.93%	▲ 1.99%	▼ -3.57%	▲ 9.85%
Hong Kong*	17,866.8	▼ -2.04%	▲ 3.79%	▼ -1.84%	▼ -9.49%
S&P BSE Sensex - Hindistan	65,989.1	▼ -0.59%	▼ -0.01%	▼ -0.92%	▲ 7.94%
IDX Composite - Endonezya	6,945.8	▲ 0.15%	▲ 0.83%	▲ 0.30%	▲ 1.25%
TAIEX - Tayvan	16,758.0	▼ -0.40%	▲ 1.44%	▲ 1.10%	▲ 18.98%
MSCI GOU Asya	519.0	▲ 0.92%	▲ 2.84%	▼ -0.75%	▲ 1.07%

## Diğer Gelişmekte Olan Ülke Piyasaları

Değişimler	Kapanış	Günlük değ.	Haftalık değ.	Aylık değ.	Yıllık değ.
BIST 100 - Türkiye	8,259.3	▼ -0.86%	▼ -2.43%	▼ -0.79%	▲ 50.80%
MOEX - Rusya	3,174.7	▼ -0.61%	▲ 0.95%	▲ 1.01%	▲ 47.86%
WIG - Polonya	66,682.7	▼ -0.55%	▲ 4.35%	▲ 0.21%	▲ 15.69%
Prag SE - Prag	1,349.8	▲ 0.02%	▲ 1.27%	▲ 2.12%	▲ 11.92%
S&P/BMV IPC - Meksika	49,745.2	▼ -1.19%	▲ 0.16%	▼ -5.26%	▲ 0.46%
Merval - Arjantin	760,673.8	▲ 6.16%	▲ 24.08%	▲ 42.84%	▲ 281.56%
Tel Aviv 35 - İsrail	1,713.3	▼ -0.73%	▼ -6.41%	▼ -6.20%	▼ -4.65%
Tedavul All - Suudi Arabistan	10,586.2	▲ 0.13%	▼ -1.66%	▼ -5.61%	▲ 1.03%
FTSE/JSE All - Endonezya	73,390.8	▼ -0.62%	▲ 2.42%	▼ -0.36%	▼ -0.28%
DFM General - Birleşik Arap Emirlikleri	4,057.2	▼ -0.61%	▼ -2.07%	▼ -0.25%	▲ 21.88%

\*Haftalık değişim, önceki haftanın son işlem günü; aylık değişim, önceki ayın son işlem günü; yıllık değişim ise yılın son işlem gününe göre değişimi ifade eder.

## Küresel piyasalardaki satıcıli seyir paralelinde endeksin haftayı negatif seyirle kapatmasını bekliyoruz

### Dün piyasalarda neler oldu?

Borsa İstanbul'da BIST 100 endeksi, güne yüzde 1,32 yükselişle 8.440,54 puandan başladı. Hafta boyunca görülen yüksek volatilité dün seans içerisinde de etkili oldu. Seans açılışının ardından görülen yatay pozitif seyre rağmen kapanışa doğru gelen satışlarla 8.054,64 seviyesi test edilirken, kapanış 8.259,27 seviyesinde gerçekleşti. Bankacılık endeksi %1,23 ve sanayi endeksinde %0,38'lik kayıplar izlendi. Günlük işlem hacmi ise 159,2 milyar TL seviyesinde gerçekleşti.

### Bugün ne bekliyoruz?

Dün ABD'de açıklanan TÜFE verisi sonrası major endekslerde görünümün negatife dönmesi ve yurt içinde artan volatilitéye bağlı olarak BIST 100 endeksinin haftanın son işlem gününde de negatif seyir izlemesini bekliyoruz.

Bugün yurt içinde veri akışı sakin seyredecek.

### Gelecek gündemde neler var?

Gelecek hafta yurt içinde Konut Satışlar, Merkezi Yönetim Bütçe Dengesi ve Konut Fiyat Endeksi yakından takip ediliyor olacak.

#### BIST Verileri

Endeksler	BIST 100	BIST Banka	BIST Sınai
Kapanış	8,259.3	8,655.2	13,501.5
Günlük Değ.	▼ -0.86%	▼ -1.23%	▼ -0.38%
Haftalık Değ.	▼ -2.68%	▼ -2.17%	▼ -1.58%
Yıllık Değ.	▲ 49.92%	▲ 72.15%	▲ 51.63%
Hacim (milyar TL)	159.2	21.5	85.9
Günlük Değ.	▲ 20.45%	▲ 12.10%	▲ 7.89%
3 Aylık Ortalama Hacim (milyar TL)	148.4	23.5	81.5
Günlük Değ. - 3 Aylık Ort.	▲ 7.27%	▼ -8.52%	▲ 5.36%

\*Haftalık değişim, önceki haftanın son işlem günü; yıllık değişim ise yılın son işlem gününe göre değişimi ifade eder.

#### Türkiye Kapanışının Ardından Piyasalar

	Türkiye Kapanışı	Türkiye Açılışı Öncesi	Değişim
\$/TL	27.7420	27.7800	▲ 0.14%
€/§	1.0557	1.0548	▼ -0.09%
\$/¥	149.73	149.61	▼ -0.08%
Altın	1,872.9	1,876.5	▲ 0.19%

\*Türkiye Açılışı Öncesi için belirtilen rakamlar, bir önceki günün kapanış verileridir.

#### Türkiye - Ülke Risk Primleri (CDS)

Değişimler	12/10/23	Günlük değ.	Haftalık değ.	Aylık değ.	Yıllık değ.
Türkiye 2 Yıllık	270.6	● 0.04%	● -2.82%	● 4.7%	● -62.0%
Türkiye 5 Yıllık	393.3	● 0.15%	● -1.90%	● 1.4%	● -48.6%
Türkiye 10 Yıllık	461.3	● 0.42%	● -1.58%	● 0.6%	● -35.8%

## Tahvil ve Döviz Piyasasında Fiyatlamalar

Dün küresel tarafta ABD Eylül ayı manşet enflasyon verisi beklentilerin hafif üstünde açıklanırken, çekirdek enflasyon beklentiler dahilinde gerçekleşti. Veriler sonrası tahvil piyasaları satıcılar seyrizlendi. Gün içinde ABD 10 yıllık tahvil faizi 8 bp artışla %4,64, Almanya 10 yıllık tahvil faizi 5 bp artışla %2,78'dan işlem gördü.

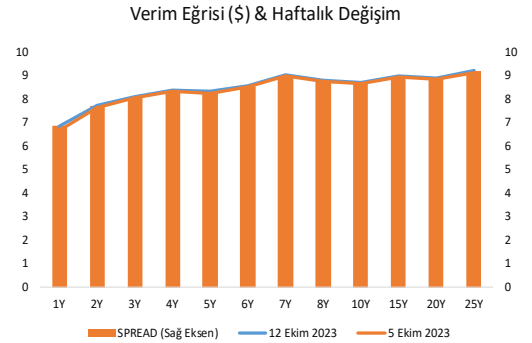
Türkiye'nin 5 yıllık CDS risk primi 2bp artışla 399 bp'a yükselirken, Eylül 2033 vadeli 10 yıllık Eurobond faiz getirisi 4 bp artışla %8,73 seviyesine yükseldi.

Döviz tarafında, dolar majör para birimlerine karşı değer kazanırken, Euro/Dolar paritesi 1,056 seviyesine geriledi. Dolar Endeksi 106,25 seviyesine yükselirken, Dolar / TL kuru ise 27,75 seviyesinden işlem gördü

Yurt içi tarafta, TL tahvil piyasalarında satıcılar seyrizlendi. Ekim 2025 vadeli 2 yıllık gösterge tahvil faizi 59 bp artışla %27,51'e yükselirken, 10 yıllık tahvil faizi 10 bp artışla %27,15 seviyesinden günü tamamladı. BIST Kesin Alım Satım Pazarında işlem hacmi 3,5 milyar TL'ye yükseldi.

6 Ekim ile biten haftada yurt dışı yerleşiklerin DİBS stokunda, piyasa ve kur hareketlerinden arındırılmış haftalık değişimlere göre 36,3 Milyon Dolar azalış olurken, özel sektör borçlanma aracı stokunda 4,1 Milyon Dolar artış gerçekleşti. İlgili haftada DİBS stoku 4,2 Milyar TL azalarak 2,87 Trilyon TL nominal olurken, aynı hafta YD yerleşiklerin DİBS stoku ise 1,3 Milyar TL azalışla ile 26,2 Milyar TL seviyesine geriledi. Böylece YD yerleşiklerin DİBS stoku içindeki payı %0,91'e geriledi. Yurt içi yerleşiklerin döviz mevduatlarında ise parite etkisinden arındırılmış olarak toplamda yaklaşık 551 milyon dolar artış izlenirken, gerçek kişilerde 570 milyon dolar azalış, tüzel kişilerde ise 1,1 milyon dolar artış görüldü.

10 Yıllık Tahvil Faizleri (\$ / € / £ / ¥)				
Ülkeler	Son Getiri (%)	Net Değişim		
		Günlük	Haftalık	Ybb
Türkiye	8.73	0.04	-0.11	-0.19
ABD	4.64	0.08	-0.14	0.76
İngiltere	4.43	0.09	-0.15	0.77
Almanya	2.78	0.05	-0.11	0.21
Fransa	3.39	0.06	-0.09	0.29
İspanya	3.87	0.06	-0.16	0.25
İtalya	4.75	0.09	-0.18	0.06



Gelişmekte Olan Ülke Para Birimleri				
	Son Fiyat	Değişim (%)		
		Günlük	Haftalık	Ybb
Türk Lirası	27.75	0.18	0.51	48.34
G. Afrika Randı	18.96	0.69	-1.81	11.46
Rus Rublesi	97.60	-0.15	-3.37	32.79
Meksika Pesosu	17.94	0.59	-1.26	-7.95
Kore Wonu	1,346	0.51	0.06	6.89
Hindistan Rupee	83.27	-0.05	0.19	0.69
Endonezya Rupia	15,719	0.16	0.45	1.25
Macar Forinti	366.56	0.78	0.23	-1.74
Brezilya Reali	5.04	-0.11	-2.04	-4.58

TL Piyasa Faiz Oranları	
	(%)
Politika Faizi (Haftalık Borç verme)	30.00
Gecelik Borç Al. /Borç Ver. Faizi	28.50 / 31.50
Geç Lik. Pen. Borç Verme Faizi	34.50
TCMB Ağır. Ort. Fon.	30.00
TLREF	28.86
TCMB Toplantı Tarihi	26 Ekim 2023



## Yurt İçi Haberler

**Dünya Bankası - IMF** yıllık toplantıları için Fas Marakeş'te bulunan Hazine ve Maliye Bakanı Mehmet Şimşek ile TCMB Başkanı Gaye Erkan, Fed Başkanı Jerome Powell ile yaklaşık 40 dakika görüştü. Reuters'ın haberine göre Marakeş'te ABD ve Brezilya Merkez Bankası başkanları ile ikili görüşmeler yapıldı. Haberde Barclays ve Deutsche Bank ile yatırımcı toplantıları yapıldığı da belirtildi. Erkan'ın Fas programında ise Blackrock, JPMorgan, Deutsche Bank ve merkez bankası başkanlarını da içeren görüşmeler yer alıyor. Öte yandan, Fas'ın Marakeş şehrinde düzenlenen Dünya Bankası-IMF toplantısında konuşan Hazine ve Maliye Bakanı Mehmet Şimşek, pozitif reel faizin enflasyon beklentilerini dizginlemek için olmazsa olmaz bir konumu olduğunu ve Türkiye'nin pozitif reel faize yaklaştığını söyledi. Şimşek pozitif reel faiz eşiğine ulaşmak için yapılması gerekenlerin henüz bitmediğini de belirtti. Şimşek, 19 Ekim'de Paris'te yatırımcılarla görüşecek ardından ise Abu Dabi, Doha ve Riyad'a gidecek. Şimşek, BAE ile 50 milyar dolarlık yatırım programının ilk somut adımlarının da bu ziyarette atılacağını söyledi.

**TCMB'nin** brüt rezervleri 6 Ekim haftasında 680 milyar dolar artışla 122,9 milyar dolara yükseldi. Döviz rezervleri ise 83,15 milyar dolar oldu. Net rezervler tarafında da sınırlı bir artış izlendi. Buna göre, TCMB'nin net rezervleri 6 Ekim haftasında 20,7 milyar dolar olarak kaydedildi. Bir önceki hafta net rezervler 20,6 milyar dolar düzeyindeydi.

**BDDK** verilerine göre, 6 Ekim haftasında kur korumalı mevduatlar 74,6 milyar TL ile rekor düşüş kaydetti. İlgili haftada kur korumalı mevduatların büyüklüğü 3,23 trilyon TL'ye geriledi, dolar cinsinden bakıldığında ise 117,3 milyar dolarlık büyüklük kaydedildi. 6 Ekim haftası itibarıyla KKM'de düşüş serisi 7. haftaya yükseldi.

**SPK** haftalık bültenine göre, Kurul, TAB Gıda Sanayi ve Ticaret AŞ'nin 130 lira ve Vera Konsept Gayrimenkul Yatırım Ortaklığı AŞ'nin 15,78 liradan halka arz başvurusunu onayladı. Kurul, BMS Birleşik Metal Sanayi ve Ticaret AŞ'nin 36 milyon 525 bin liralık bedelsiz sermaye artırımı, Ditaş Doğan Yedek Parça İmalat ve Teknik AŞ'nin 42 milyon 500 bin lira ve Kron Teknoloji AŞ'nin 42 milyon 805 bin 539 liralık bedelli sermaye artırımı ile SASA Polyester Sanayi AŞ'nin 23 milyon 111 bin 684 liralık tahsisli sermaye artırımına da onay verdi.

## Yurt Dışı Haberler

**ABD'de tüketici fiyatları** Eylül'de bir önceki aya göre yüzde 0,4 artış kaydetti. Bloomberg anketine katılan ekonomistlerin beklentisi Eylül'de aylık enflasyonun yüzde 0,3 olacağı yönündeydi. Yıllık enflasyona ilişkin beklenti ise yüzde 3,6 olarak belirlenmişti. Ankette aylık çekirdek enflasyon beklentisi yüzde 0,3; yıllık çekirdek enflasyon beklentisi ise yüzde 4,1 olmuştu. Çarşamba günü gelen üretici fiyatlarına ilişkin veriler, enerji kalemlerinin etkisiyle beklentileri aşan bir enflasyona işaret etmişti.

**IMF Başkanı Kristalina Georgieva**, Fas'ın Marakeş kentindeki IMF-Dünya Bankası yıllık toplantıları kapsamında düzenlediği basın toplantısında, küresel ekonominin yeni normal haline gelen ciddi şoklar yaşadığını dile getirdi. Ekonomide derinleşen farklılıklarla karşı karşıya olduğunu ifade eden Georgieva, öncelikle enflasyonla mücadele etmeye odaklandıklarını ve fiyat istikrarının büyümenin ön şartı olduğunu ifade etti. Finansal istikrarı korumaları gerektiğini de ayrıca belirtti.

**ABD Çalışma Bakanlığı**, haftalık işsizlik maaşı başvurularına ilişkin verileri açıkladı. Buna göre, ülkede ilk kez işsizlik maaşı talebinde bulunanların sayısı, 7 Ekim ile biten haftada önceki haftaya kıyasla 2 bin kişi artışla 209 bine yükseldi. Piyasa beklentilerinin altında gerçekleşen işsizlik maaşı başvurularının bu dönemde 210 bin olması öngörülmüştü. İşsizlik maaşı başvurularına ilişkin önceki haftanın verisi de 207 binden 209 bine revize edildi. Süregelen işsizlik maaşı başvuruları ise 30 Eylül ile biten haftada 30 bin kişi artarak 1 milyon 702 bine yükseldi.

**OPEC'in** aylık petrol piyasası raporuna göre, ham petrol üretimi eylülde önceki aya göre günlük 273 bin varil artışla 27,75 milyon varile yükseldi. Üretimde en fazla artış Nijerya, Suudi Arabistan ve Kuveyt'te gözlenirken Venezuela ve Ekvator Ginesi'nde üretim azaldı. Günlük petrol üretimi Nijerya'da 141 bin varil, Suudi Arabistan'da 82 bin varil ve Kuveyt'te 25 bin varil arttı, Venezuela 25 bin varil ve Ekvator Ginesi'nde 14 bin varil azaldı. Eylülde OPEC'in ham petrol üretiminin küresel üretimdeki payı ise yüzde 27,6'ya yükseldi.

## Şirket Haberleri

**Alarko Holding (ALARK, Pozitif):** Bağlı Ortaklığı Alarko Tarım Sanayi ve Ticaret Anonim Şirketi tarafından; ana faaliyet konusu seracılık olan Altas Seracılık Tarım Gıda Sanayi ve Ticaret Anonim Şirketi'nin 50.000.000,00 TL nominal değerli 50.000.000 adet hissesinin tamamı (%100) 50.000.000,00 Türk Lirası bedelle 12.10.2023 tarihi itibarıyla devralındı. Söz konusu şirketin mülkiyetinde toplamda yaklaşık 30.000 m<sup>2</sup> dikili halde bulunan sera ve toplamda yaklaşık 50.000 m<sup>2</sup> tarla vasıflı jeotermal sera yapımına uygun taşınmaz bulunmaktadır.

Hisse Verileri		Piyasa Çarpanları	
Hisse Kodu	ALARK	F/K	3,9
Cari Fiyat (TL)	118,50	FD/FAVÖK	302,7
52H En Yüksek (TL)	135,99	FD/Satışlar	6,2
52H En Düşük (TL)	50,76	PD/DD	2,6
Piyasa Değeri (mn TL)	51.547,5	Relatif Performans	
Piyasa Değeri (mn USD)	1.861,6	S1H	-2,6%
Halka Açıklık Oranı (%)	31%	S1A	-5,6%
Endeks Payı (BIST100)	0,7%	S3A	12,5%
Temettü Verimi	0,3%	S1Y	-38,8%
3A Hacim (mn TL)	1.435,2	YB	-2,7%

**Koç Holding (KCHOL, Nötr):** Şirketin %77 oranında, bağlı ortaklıklarından Aygaz A.Ş.'nin ise %20 oranında pay sahibi olduğu Enerji Yatırımları A.Ş. yönetim kurulu tarafından Şirket'in 2023 yılı ilk 9 aylık karından 31.10.2023 tarihine kadar ödenmek üzere 5.420.000.000 TL tutarında nakit avans kar payı dağıtılmasına karar verildi.

Hisse Verileri		Piyasa Çarpanları	
Hisse Kodu	KCHOL	F/K	4,5
Cari Fiyat (TL)	151,70	FD/FAVÖK	3,1
52H En Yüksek (TL)	160,40	FD/Satışlar	0,7
52H En Düşük (TL)	48,55	PD/DD	2,1
Piyasa Değeri (mn TL)	384.695,7	Relatif Performans	
Piyasa Değeri (mn USD)	13.893,2	S1H	-0,6%
Halka Açıklık Oranı (%)	22%	S1A	5,6%
Endeks Payı (BIST100)	3,8%	S3A	5,9%
Temettü Verimi	1,1%	S1Y	76,1%
3A Hacim (mn TL)	3.196,1	YB	35,4%

**Skor Kart:** Şirketler ile ilgili Skor Kart'lara [buradan](#) ulaşabilirsiniz. Hisse senedine ilişkin güncel piyasa verilerinin yanı sıra, şirketin son 16 çeyreğine ilişkin önemli rasyo ve finansal verilerinin sunulduğu bir data setidir. Skor Kart ile bilanço dönemlerini takip edebilir, şirket bilançoları dahil tüm finansal verilere ulaşabilir ve güvenli yatırımın avantajlarından faydalanabilirsiniz.



## Şirket Haberleri

**Aksa Enerji (AKSEN, Nötr):** Şirketin 28.04.2023 tarihli Yönetim Kurulu kararı ile başlatılan pay geri alım işlemleri kapsamında; 12.10.2023 tarihinde pay başına 37,00 TL – 38,32 TL (ağırlıklı ortalama 37,74 TL) fiyat aralığından toplam 264.000 adet AKSEN payları geri alındı. 12.10.2023 tarihi itibarıyla geri alınan payların toplamı 264.000 adet olup, bu payların sermayeye oranı %0,022'dir.

Hisse Verileri		Piyasa Çarpanları	
Hisse Kodu	AKSEN	F/K	10,4
Cari Fiyat (TL)	37,88	FD/FAVÖK	8,9
52H En Yüksek (TL)	52,89	FD/Satışlar	1,4
52H En Düşük (TL)	25,84	PD/DD	2,1
Piyasa Değeri (mn TL)	46.453,7	Relatif Performans	
Piyasa Değeri (mn USD)	1.677,7	S1H	-4,1%
Halka Açıklık Oranı (%)	21%	S1A	-4,1%
Endeks Payı (BIST100)	0,4%	S3A	-27,7%
Temettü Verimi	1,9%	S1Y	-139,0%
3A Hacim (mn TL)	631,3	YB	-67,0%

**MLP Sağlık (MPARK, Nötr):** Pay geri alım işlemleri kapsamında; Şirket tarafından 12.10.2023 tarihinde Borsa İstanbul'da pay başına 149,00 TL – 157,50 TL (ağırlıklı ortalama 153,79 TL) fiyat aralığından toplam 32.000 TL nominal değerli MPARK payları geri alındı. Bu işlemlerle birlikte, 12.10.2023 tarihi itibarıyla geri alınan payların toplam nominal değeri 14.754.600 TL olup, bu payların sermayeye oranı %7,0923'e ulaştı.

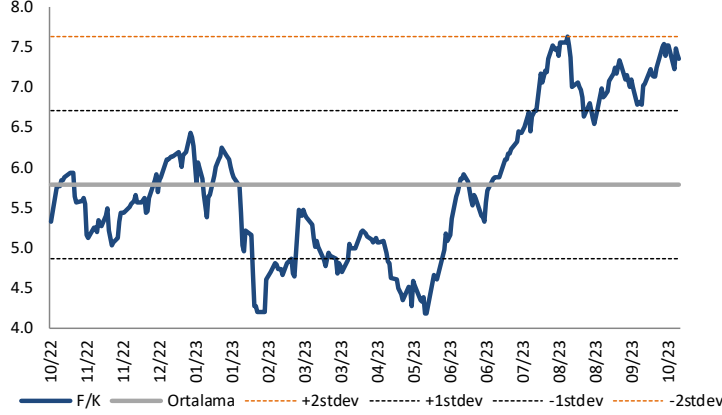
Hisse Verileri		Piyasa Çarpanları	
Hisse Kodu	MPARK	F/K	16,0
Cari Fiyat (TL)	152,20	FD/FAVÖK	11,4
52H En Yüksek (TL)	160,00	FD/Satışlar	2,7
52H En Düşük (TL)	51,60	PD/DD	13,7
Piyasa Değeri (mn TL)	31.663,3	Relatif Performans	
Piyasa Değeri (mn USD)	1.143,5	S1H	8,4%
Halka Açıklık Oranı (%)	35%	S1A	5,8%
Endeks Payı (BIST100)	0,0%	S3A	59,1%
Temettü Verimi	0,0%	S1Y	53,5%
3A Hacim (mn TL)	106,2	YB	20,0%

**Skor Kart:** Şirketler ile ilgili Skor Kart'lara [buradan](#) ulaşabilirsiniz. Hisse senedine ilişkin güncel piyasa verilerinin yanı sıra, şirketin son 16 çeyreğine ilişkin önemli rasyo ve finansal verilerinin sunulduğu bir data setidir. Skor Kart ile bilanço dönemlerini takip edebilir, şirket bilançoları dahil tüm finansal verilere ulaşabilir ve güvenli yatırımın avantajlarından faydalanabilirsiniz.



## Çarpanlar Bazında BIST

### BIST 100 F/K (Cari)

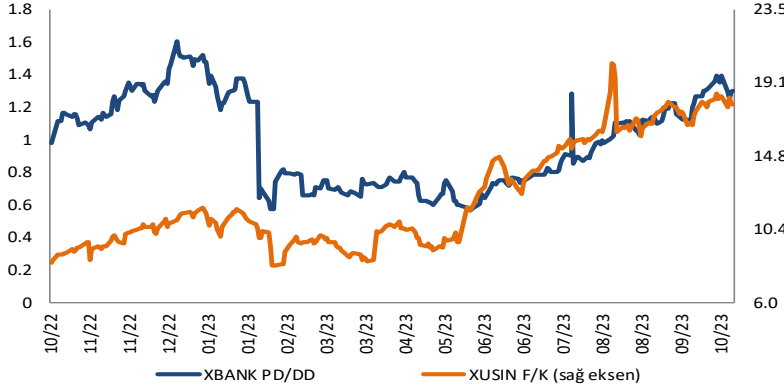


### BIST100 F/K Çarpanı (Cari)

	Son 3 Ay	Son 1 Yıl
Kapanış		7.35x
Minimum	6.45x	4.17x
Maksimum	7.63x	7.63x
Ortalama	7.12x	5.79x
Minimuma Uzaklık	0.91x	3.18x
Maksimuma Uzaklık	-0.27x	-0.27x
Performans	-100.0%	-100.0%

*Mevcut durumda, son üç aylık ortalama çarpan seviyesine %3; son bir yıllık ortalama çarpan seviyesine %21.3 yakınız.*

### XBANK PD/DD (Cari) / XUSIN F/K (Cari)

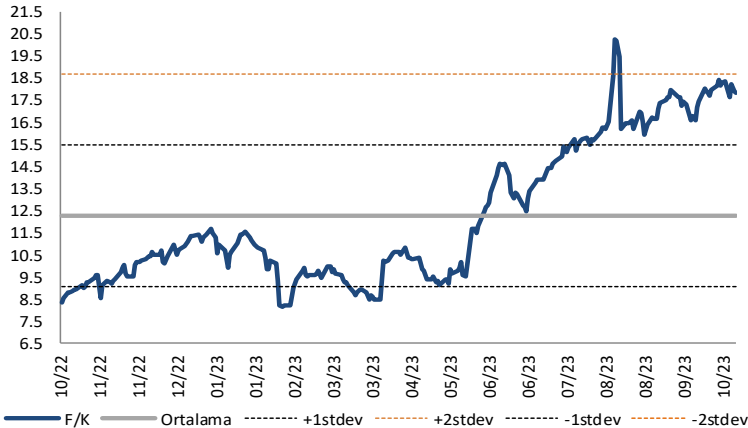


### XBANK PD/DD Çarpanı (Cari)

	Son 3 Ay	Son 1 Yıl
Kapanış		1.29x
Minimum	0.85x	0.57x
Maksimum	1.40x	1.61x
Ortalama	1.13x	0.99x
Minimuma Uzaklık	0.43x	0.72x
Maksimuma Uzaklık	-0.11x	-0.32x
Performans	52.3%	32.1%

*Mevcut durumda, son üç aylık ortalama çarpan seviyesine %12; son bir yıllık ortalama çarpan seviyesine %23.2 yakınız.*

### XUSIN F/K (Cari)



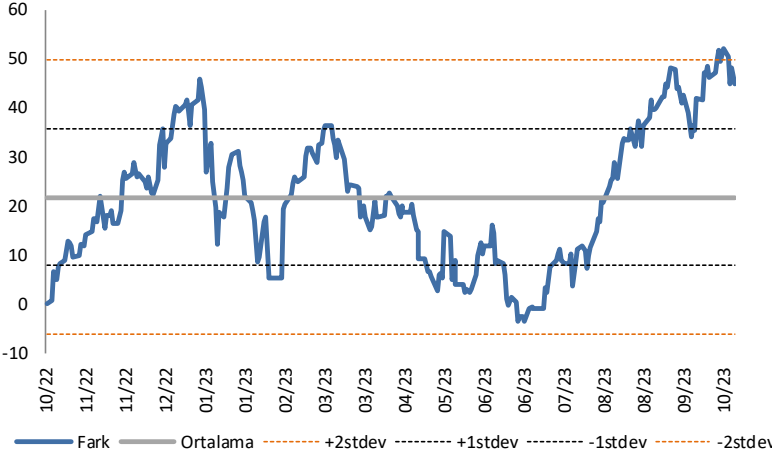
### XUSIN F/K Çarpanı (Cari)

	Son 3 Ay	Son 1 Yıl
Kapanış		15.22x
Minimum	15.22x	8.19x
Maksimum	20.27x	20.27x
Ortalama	17.14x	12.29x
Minimuma Uzaklık	0.00x	7.04x
Maksimuma Uzaklık	-5.05x	-5.05x
Performans	17.0%	114.5%

*Mevcut durumda, son üç aylık ortalama çarpan seviyesine %13; son bir yıllık ortalama çarpan seviyesine %19.3 yakınız.*

## BIST vs MSCI GOÜ Piyasa Göstergeleri

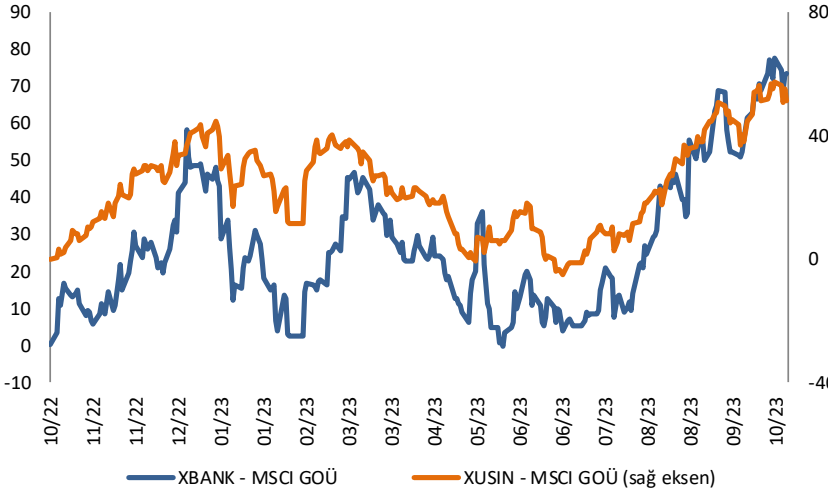
## BIST100 - MSCI GOÜ

BIST 100 - MSCI GOÜ Endeksi Farkı  
(Normalize Edilmiş)

	Son 3 Ay	Son 1 Yıl
Kapanış		42.79
Minimum	3.6	-3.5
Maksimum	52.0	52.0
Ortalama	33.8	21.8
Minimuma Uzaklık	39.2	46.3
Maksimuma Uzaklık	-9.2	-9.2
Performans	-8.2%	10.5%

*Mevcut durumda, son üç aylık ortalama seviyeye 9 puan; son bir yıllık ortalama seviyeye 20.9 puan yakınız.*

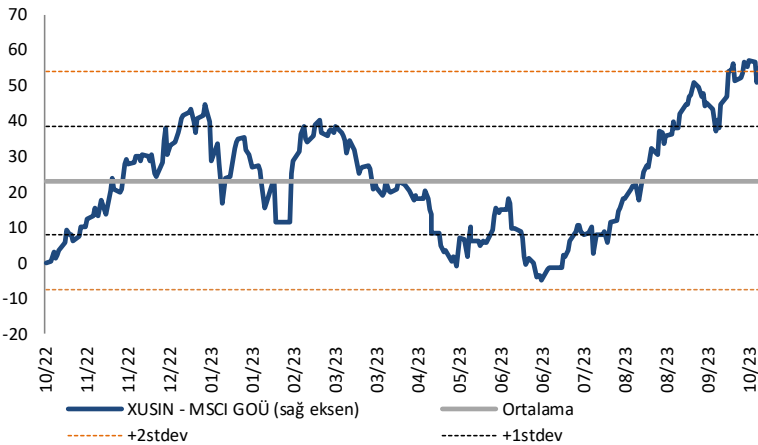
## XBANK - MSCI GOÜ / XUSIN - MSCI GOÜ

XBANK - MSCI GOÜ Bankacılık Endeksi Farkı  
(Normalize Edilmiş)

	Son 3 Ay	Son 1 Yıl
Kapanış		70.5
Minimum	7.5	-0.3
Maksimum	77.8	77.8
Ortalama	46.8	27.1
Minimuma Uzaklık	63.0	70.9
Maksimuma Uzaklık	-7.3	-7.3
Performans	-5.4%	2.7%

*Mevcut durumda, son üç aylık ortalama seviyeye 23.7 puan; son bir yıllık ortalama seviyeye 43.5 puan yakınız.*

## XUSIN - MSCI GOÜ Sanayi Endeksi

XUSIN - MSCI GOÜ Sanayi Endeksi Farkı  
(Normalize Edilmiş)

	Son 3 Ay	Son 1 Yıl
Kapanış		50.2
Minimum	2.5	-4.8
Maksimum	57.2	57.2
Ortalama	34.6	23.2
Minimuma Uzaklık	47.6	55.0
Maksimuma Uzaklık	-7.0	-7.0
Performans	-10.6%	5.3%

*Mevcut durumda, son bir yıllık ortalama seviyeye 26.9 puan uzağız.*

# FONLABÜYÜSÜN TÜRKİYE'NİN KİTLE FONLAMA PLATFORMU



Geleceğe değer katan  
girişim şirketlerine  
bugünden ortak olun!



[fonlabuyusun.com](http://fonlabuyusun.com)

Haftalık Veri Takvimi						
Tarih	TSİ	Ülke	Açıklanacak Veri	Dönemi	Beklenti	Önceki
9 Ekim			ABD'de Tahvil Piyasaları Columbus Day Tatili Nedeniyle Kapalı Olacak			
9 Ekim	11:15	Euro Bölgesi	AMB Yetkilisi Centeno'nun Konuşması			
9 Ekim	11:30	Euro Bölgesi	Sentix Yatırımcı Güven Endeksi	Ekim	-23.0	-21.5
9 Ekim	15:00	ABD	FED Yetkilisi Barr'ın Konuşması			
9 Ekim	16:00	ABD	FED Yetkilisi Logan'ın Konuşması			
9 Ekim	19:50	ABD	FED Yetkilisi Jefferson'ın Konuşması			
10 Ekim	02:50	Japonya	Ödemeler Dengesi (milyar yen)	Ağustos	3014.2	2771.7
10 Ekim	10:00	Türkiye	Sanayi Üretimi (Aylık)	Ağustos	-	-0.4%
10 Ekim	10:00	Türkiye	Sanayi Üretimi (Yıllık)	Ağustos	-	7.4%
10 Ekim	10:00	Türkiye	İşsizlik Oranı	Ağustos	-	9.4%
10 Ekim	13:00	ABD	NFIB Küçük İşletme Güven Endeksi	Eylül	-	91.3
10 Ekim	16:00	ABD	FED Yetkilisi Perli'nin Konuşması			
10 Ekim	16:30	ABD	FED Yetkilisi Bostic'in Konuşması			
10 Ekim	18:15	Euro Bölgesi	AMB Villeroy'un Konuşması			
10 Ekim	20:00	ABD	FED Yetkilisi Waller'in Konuşması			
10 Ekim	22:00	ABD	FED Yetkilisi Kashkari'nin Konuşması			
11 Ekim	01:00	ABD	FED Yetkilisi Daly'nin Konuşması			
11 Ekim	09:00	Japonya	Makine Siparişleri (Yıllık)	Eylül	-	-17.6%
11 Ekim	10:00	Türkiye	Ödemeler Dengesi (milyar dolar)	Ağustos	-	-5.47
11 Ekim	11:00	Euro Bölgesi	AMB 1 Yıllık Enflasyon Beklentisi	Ağustos	-	3.4%
11 Ekim	11:00	Euro Bölgesi	AMB 3 Yıllık Enflasyon Beklentisi	Ağustos	-	2.4%
11 Ekim	11:15	Euro Bölgesi	AMB Yetkilisi Knot'un Konuşması			
11 Ekim	11:15	ABD	FED Yetkilisi Bowman'ın Konuşması			
11 Ekim	14:00	Euro Bölgesi	AMB Yetkilisi de Cos'un Konuşması			
11 Ekim	14:00	ABD	MBA Mortgage Başvuruları	Haftalık	-	-6.0%
11 Ekim	15:30	ABD	ÜFE (Aylık)	Eylül	0.3%	0.7%
11 Ekim	15:30	ABD	ÜFE (Yıllık)	Eylül	-	1.6%
11 Ekim	15:30	ABD	Çekirdek ÜFE (Aylık)	Eylül	0.2%	0.2%
11 Ekim	15:30	ABD	Çekirdek ÜFE (Yıllık)	Eylül	-	2.2%
11 Ekim	19:15	ABD	FED Yetkilisi Bostic'in Konuşması			
11 Ekim	21:00	ABD	FOMC Eylül Toplantı Tutanakları			
11 Ekim	23:30	ABD	FED Yetkilisi Collins'in Konuşması			
12 Ekim	02:50	Japonya	ÜFE (Yıllık)	Eylül	2.4%	3.2%
12 Ekim	02:50	Japonya	Çekirdek Makine Siparişleri (Aylık)	Ağustos	0.5%	-1.1%
12 Ekim	02:50	Japonya	Çekirdek Makine Siparişleri (Yıllık)	Ağustos	-7.3%	-13.0%
12 Ekim	04:30	Japonya	BoJ Yetkilisi Noguchi'nin Konuşması			
12 Ekim	11:30	Euro Bölgesi	AMB Yetkilisi Villeroy'un Konuşması			
12 Ekim	12:00	Euro Bölgesi	AMB Yetkilisi Holzmann'ın Konuşması			
12 Ekim	13:00	Euro Bölgesi	AMB Yetkilisi Knot'un Konuşması			
12 Ekim	13:50	Euro Bölgesi	AMB Yetkilisi Vujcic'in Konuşması			
12 Ekim	14:00	Euro Bölgesi	AMB Yetkilisi Panetta'nın Konuşması			
12 Ekim	14:30	Euro Bölgesi	AMB Eylül ayı Toplantı Tutanakları			
12 Ekim	15:30	ABD	TÜFE(Aylık)	Eylül	0.3%	0.6%
12 Ekim	15:30	ABD	TÜFE(Yıllık)	Eylül	3.6%	3.7%
12 Ekim	15:30	ABD	Çekirdek TÜFE (Aylık)	Eylül	0.3%	0.3%
12 Ekim	15:30	ABD	Çekirdek TÜFE (Yıllık)	Eylül	4.1%	4.3%
12 Ekim	15:30	ABD	Reel Ortalama Saatlik Kazançlar (Yıllık)	Eylül	-	0.5%
12 Ekim	15:30	ABD	Reel Ortalama Haftalık Kazançlar (Yıllık)	Eylül	-	0.3%
12 Ekim	15:30	ABD	Haftalık İşsizlik Maaşı Başvuruları	7 Ekim	-	207K
12 Ekim	15:30	ABD	Devam Eden Başvurular	30 Eylül	-	1664K
12 Ekim	20:00	ABD	FED Yetkilisi Bostic'in Konuşması			
12 Ekim	21:00	ABD	Aylık Bütçe Dengesi (milyar dolar)	Eylül	-	\$89.3
12 Ekim	23:00	ABD	FED Yetkilisi Collins'in Konuşması			
13 Ekim		Çin	Dış Ticaret Endeksi (milyar dolar)	Eylül	\$73.80	\$68.36
13 Ekim		Çin	İthalat (Yıllık)	Eylül	-6.0%	-7.3%
13 Ekim		Çin	İhracat (Yıllık)	Eylül	-7.3%	-8.8%
13 Ekim	04:30	Çin	TÜFE (Yıllık)	Eylül	0.2%	0.1%
13 Ekim	04:30	Çin	ÜFE (Yıllık)	Eylül	-2.4%	-3.0%
13 Ekim	09:45	Euro Bölgesi	AMB Yetkilisi Nagel'in Konuşması			
13 Ekim	12:00	Euro Bölgesi	Sanayi Üretimi (Aylık)	Ağustos	0.4%	-1.1%
13 Ekim	12:00	Euro Bölgesi	Sanayi Üretimi (Yıllık)	Ağustos	-2.4%	-2.2%
13 Ekim	15:30	ABD	İthalat Fiyat Endeksi (Aylık)	Eylül	0.6%	0.5%
13 Ekim	15:30	ABD	İthalat Fiyat Endeksi (Yıllık)	Eylül	-	-3.0%
13 Ekim	15:30	ABD	İhracat Fiyat Endeksi (Aylık)	Eylül	0.5%	1.3%
13 Ekim	15:30	ABD	İhracat Fiyat Endeksi (Yıllık)	Eylül	-	-5.5%
13 Ekim	16:00	Euro Bölgesi	AMB Yetkilisi Lagarde'in Konuşması			
13 Ekim	16:00	ABD	FED Yetkilisi Harker'ın Konuşması			
13 Ekim	17:00	ABD	Michigan Üniversitesi Beklenti Anketi (Öncü)	Ekim	67.5	68.1
13 Ekim	17:00	ABD	Michigan Üniversitesi 1 Yıllık Enflasyon Beklentisi (Öncü)	Ekim	-	3.2%
13 Ekim	17:00	ABD	Michigan Üniversitesi 5-10 Yıllık Enflasyon Beklentisi (Öncü)	Ekim	-	2.8%
13 Ekim	17:00	ABD	Michigan Üniversitesi Beklentiler (Öncü)	Ekim	-	66.0
13 Ekim	17:00	ABD	Michigan Üniversitesi Cari Koşullar Endeksi (Öncü)	Ekim	-	71.4

Kaynak: Bloomberg, TCMB, TÜİK, HLY Araştırma, Foreks Türkiye



# AKLIN YOLU AÖS

**AÖS, Google Play ve App Store'da!**  
Geç kalmadan akıllı telefonunuza yükleyin.

Sonuç veren yatırım kararlarının  
püf noktası, finans piyasalarını  
doğru yorumlamaktır.  
Kişisel finansal asistanınız  
AÖS'le tanışın,  
akıl odaklı öneriler sayesinde  
yatırım deneyiminizi iyileştirin.





## Halk Yatırım Araştırma



Halkyatirimarastirma@halkyatirim.com.tr



+90 216 285 09 00

## Halk Yatırım Araştırma

Banu KIVCI TOKALI	Araştırma Direktörü	BTokali@halkyatirim.com.tr +90 216 547 81 88
İlknur TURHAN	Müdür Perakende, Cam, Çimento, GYO, Mobilya, Gıda	ITurhan@halkyatirim.com.tr +90 216 547 81 85
Ayşegül BAYRAM	Uzman Strateji, Telekom, Madencilik, Savunma, Yazılım, Teknoloji, Enerji, Tarım, Mühendislik - Taahhüt	ABayram@halkyatirim.com.tr +90 216 547 87 30
Emil ABDULLAYEV	Uzman Havacılık, Demir-Çelik, Petrol & Gaz, Organik Gıda & İçecek	EAbdullayev@halkyatirim.com.tr +90 216 547 87 24
Yasin SARIHAN	Uzman Otomotiv, Dayanıklı Tüketim, Gıda & İçecek	YSarihan@halkyatirim.com.tr +90 216 547 87 26
İdil Su KESKEN SÖNMEZ	Uzman Piyasalar ve Strateji	İdilS@halkyatirim.com.tr +90 216 547 81 70

## ÇEKİNCE

Bu rapor ve yorumlardaki yazılar, bilgiler ve grafikler yalnızca bilgi edinilmesi amacıyla derlenmiştir. Burada yer alan yatırım bilgi, yorum ve tavsiyeleri yatırım danışmanlığı kapsamında değildir. Yatırım danışmanlığı hizmeti, yetkili kuruluşlar tarafından kişilerin risk ve getiri tercihleri dikkate alınarak kişiye özel, imzalanacak yatırım danışmanlığı sözleşmesi çerçevesinde sunulmaktadır. Burada yer alan yorum ve tavsiyeler ise genel niteliktedir. Bu tavsiyeler mali durumunuz ile risk ve getiri tercihlerinize uygun olmayabilir. Bu nedenle, sadece burada yer alan bilgilere dayanarak yatırım kararı verilmesi beklentilerinize uygun sonuçlar doğurmayabilir. Halk Yatırım, bu bilgilerin doğru, eksiksiz ve değişmez olduğunu garanti etmez, bilgi eksikliği ve yanlışlığından hiçbir şekilde sorumlu tutulamaz. Raporda yer alan ifadeler, hiçbir şekilde alış veya satış teklifi olarak değerlendirilemez. Halk Yatırım'ın rapordaki bilgiler dolayısıyla ortaya çıkabilecek doğrudan ve dolaylı kazanç ve zararlarla ilgili herhangi bir sorumluluğu yoktur. Bu ileti 05 Kasım 2014 tarih ve 29166 sayılı Resmi Gazetede yayınlanan ve 01 Mayıs 2015 tarihinde yürürlüğü giren "Elektronik Ticaretin Düzenlenmesi Hakkında" çıkan kanunun 2.Maddesi c bendinde belirtilen Ticari Elektronik ileti kapsamında değildir.

